tèrra aventura

Geocaching Nouvelle-Aquitaine

BILAN 2023
& ENQUETE CLIENTELE

Région Nouvelle-Aquitaine
Comité Régional du Tourisme

tèrra aventura

75 % des joueurs sont Néo-Aquitains

- **2,8millions** de joueurs sur les 10 premiers mois de l'année
- **122 000** équipes ont joué au moins une fois
- **37% des équipes** qui ont joué se sont inscrites en 2023
- **300 K** applications actives par mois
- **250 K** téléchargements

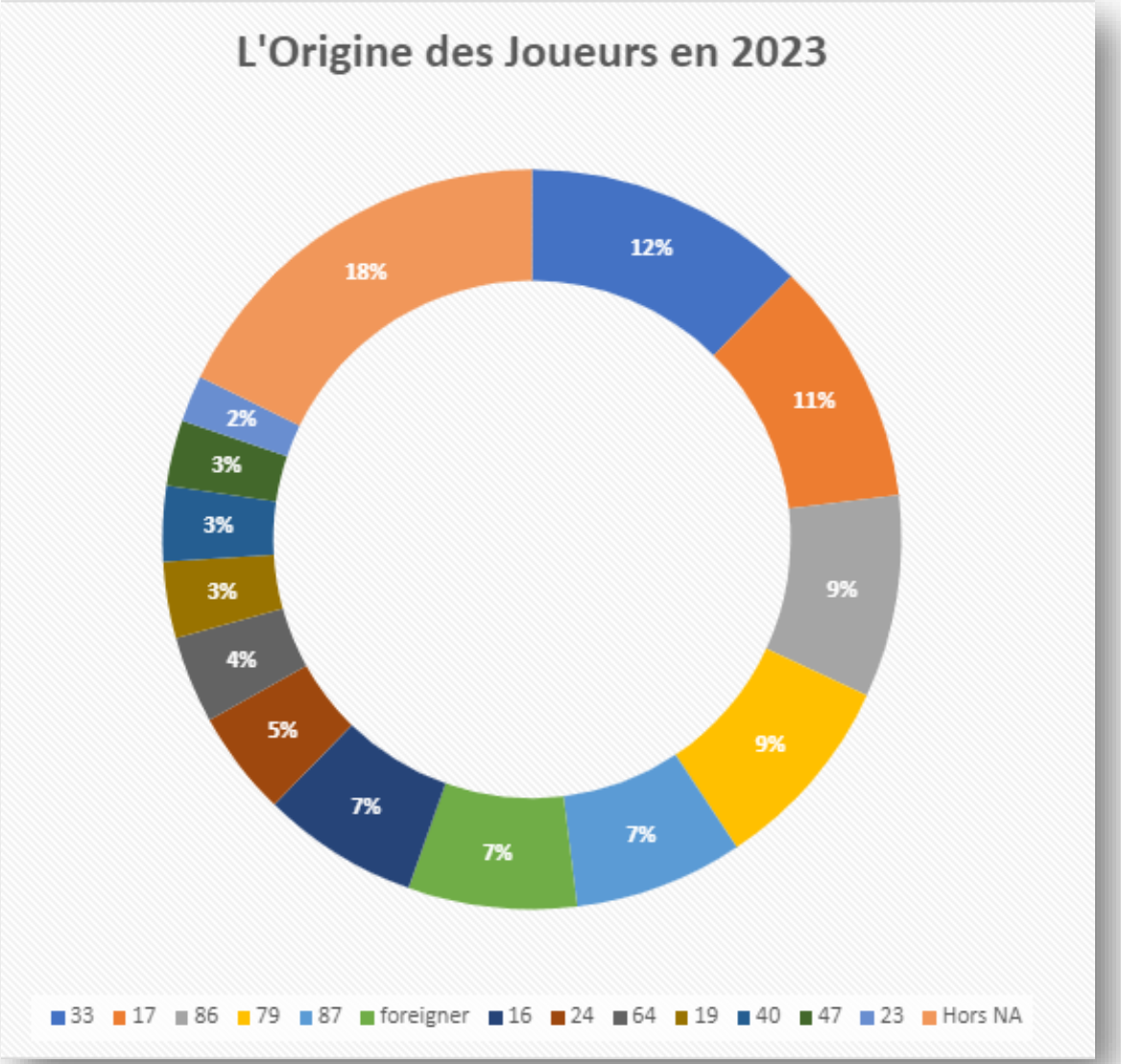

FORTE HAUSSE sur le printemps 2023

	Janvier	Février	Mars	Avril	Mai	Juin	Juillet	Août	Septembre	Octobre	Total
2023 Commentaires	17237	53171	25907	88314	100071	38261	131979	189110	51703	57707	753460
2022 Commentaires	27523	50989	29813	65076	62944	36728	95524	150811	46912	68199	714724
Evolution	-37%	4%	-13%	36%	59%	4%	38%	25%	10%	-36%	+ 5,4 %

Nouveaux produits 2023 :
Micro Z'aventure & Collab' avec des sites de visite

Event & parcours exclusifs au **Musée des Tumulus de Bougon > Musée & département des Deux-Sèvres**

15 000 joueurs en 1 mois
X2 la fréquentation sur les parcours alentours

Pré-lancement & clôture de la saison **en Creuse**
> Creuse Tourisme

+36% de fréquentation sur les 8 premiers de l'année 2023

Micro Z'aventure en Béarn
> ADT & SNCF & 3 Offices de Tourisme

5000 joueurs en 3 mois

Enquête clientèle 2022

Échantillon 9990 réponses

Février 2023

Source : Observatoire du CRT Nouvelle-Aquitaine

Qui sont les Tèrr'aventuriers ?

64 % pratique Tèrra Aventura en Famille
avec 2,2 adultes et 1,8 enfants
18% en Couple
8% entre amis
4% seul(e)
4% Grands-parents et petits enfants
2% autres

Les adultes et leurs âges

48% ont entre 35 et 44 ans
21% moins de 35 ans
12% de 45 à 49 ans
20 % de 50 et plus

Les enfants et leurs âges

53% entre 6 et 11 ans
26% de 12 à 16 ans
21% de 0 à 5 ans

98% ont jugé l'expérience satisfaisante
(72% très satisfaisante)

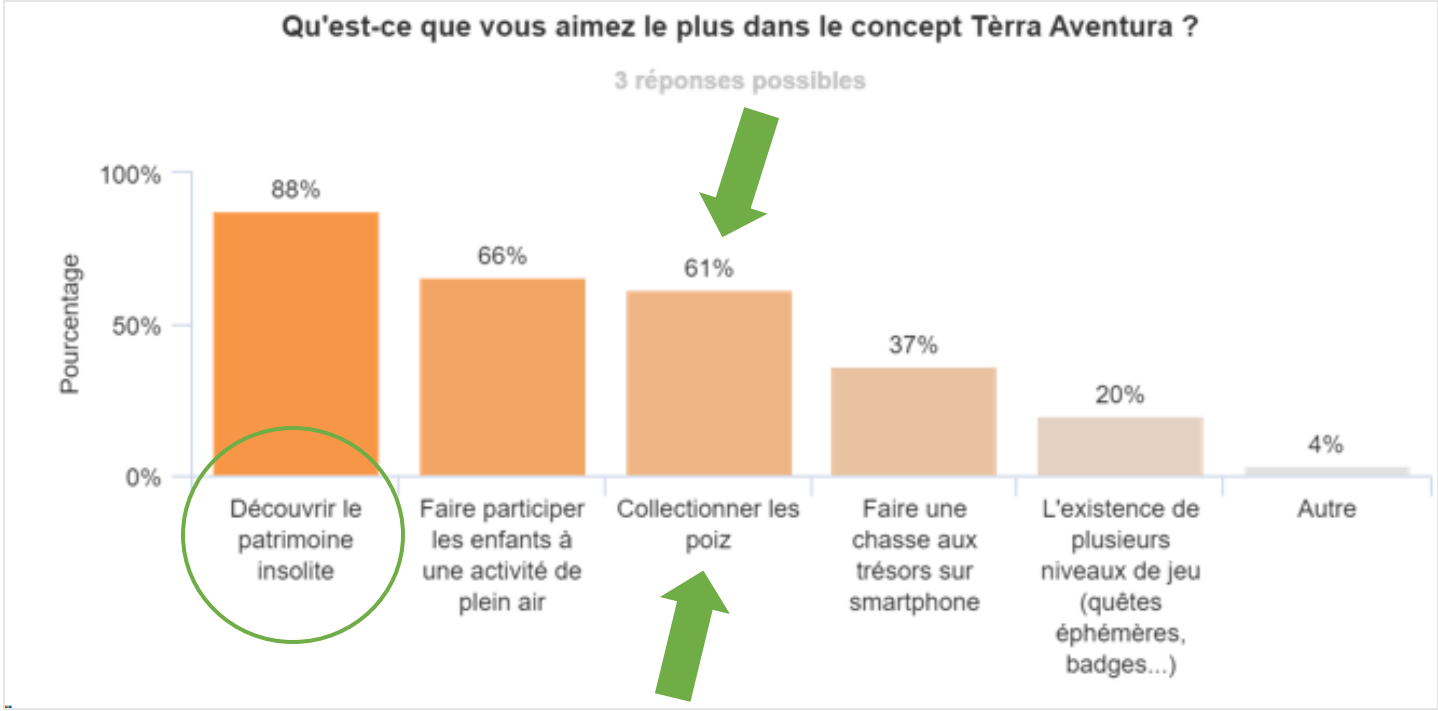

87 % de Tèrra Aventuriers ont initié de nouveaux joueurs

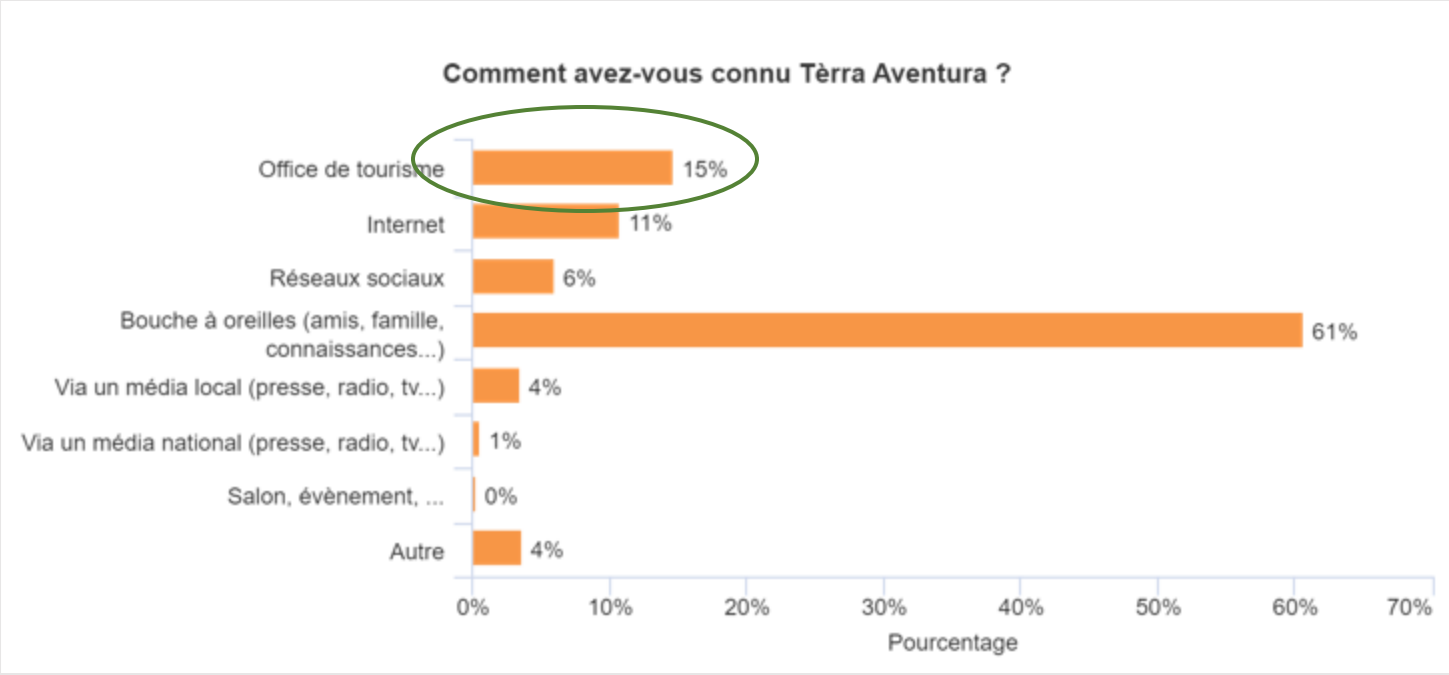

En Excursion

Dont 74%

déclarent que Tèrra Aventura est **LA MOTIVATION principales de l'excursion**

91%

déclarent que Tèrra Aventura est **une des motivations principales**

84,2 km

Parcourus en moyenne lors d'une excursion Tèrra Aventura

Envisagez-vous d'y revenir pour un séjour de vacances ?

Plutôt des Excursionnistes

71 % des parcours sont effectués en excursion

Les vacances scolaires plébiscitées !

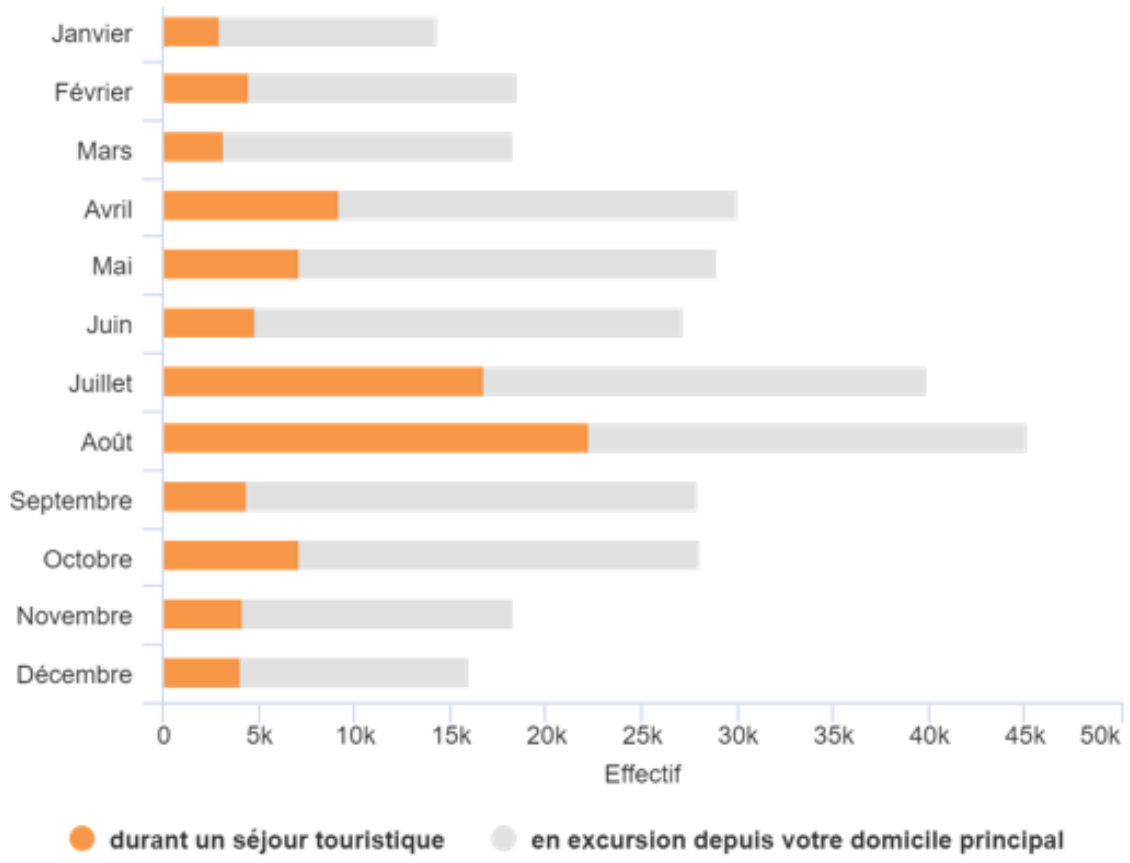

29% des parcours se font lors d'un séjour

72 % partent en séjour marchand

En moyenne le séjour le plus long est de 8,3 jours et principalement en juillet et août (61%)

Top 3 des hébergements les plus choisis

- **Locations meublées (31%)**
- **Camping (26%)**
- **Chez parents et amis (18%)**

64%
déclarent que Tèrra Aventura est **une des motivations principales** de leur séjour

44%
déclarent **ne pas y avoir séjourné au cours des 3 dernières** années

90%
déclarent **vouloir y revenir en vacances**

Les Services aux Joueurs

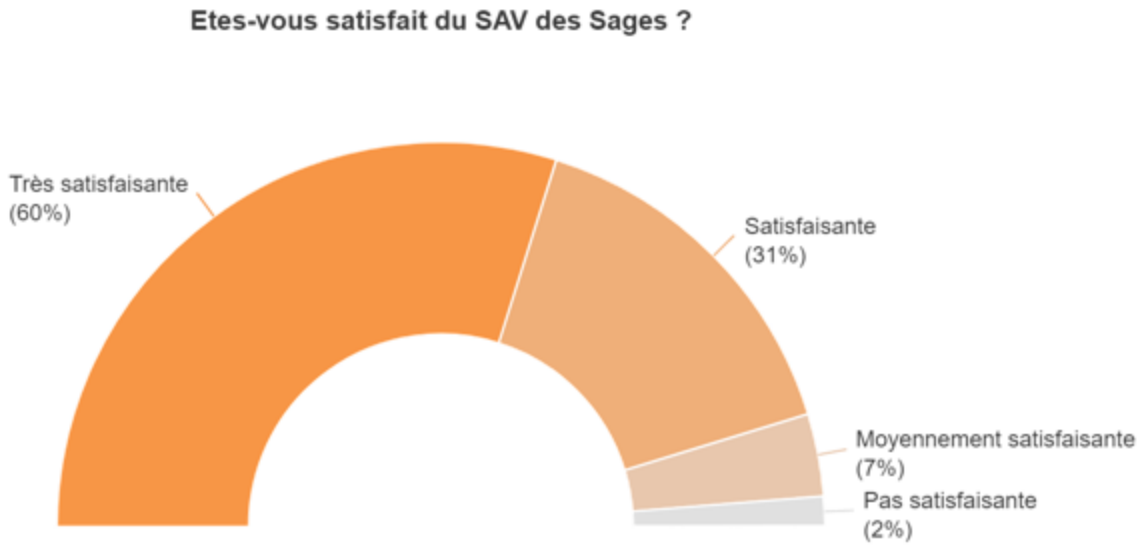

29% ont découvert plein nouvelles pépites

Est-ce que la découverte des parcours Tèrra Aventura a développé votre sensibilisation à l'environnement ?

Moyenne : 4,5

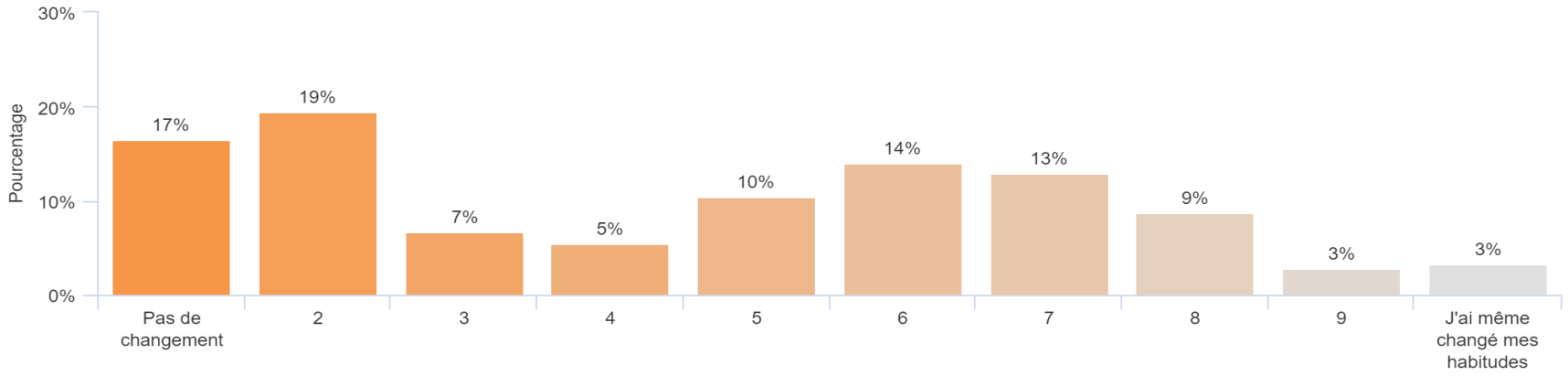

Est-ce que la pratique de balade avec Tèrra Aventura a développé votre sentiment de mieux connaître la Nouvelle-Aquitaine ?

Moyenne : 8,1

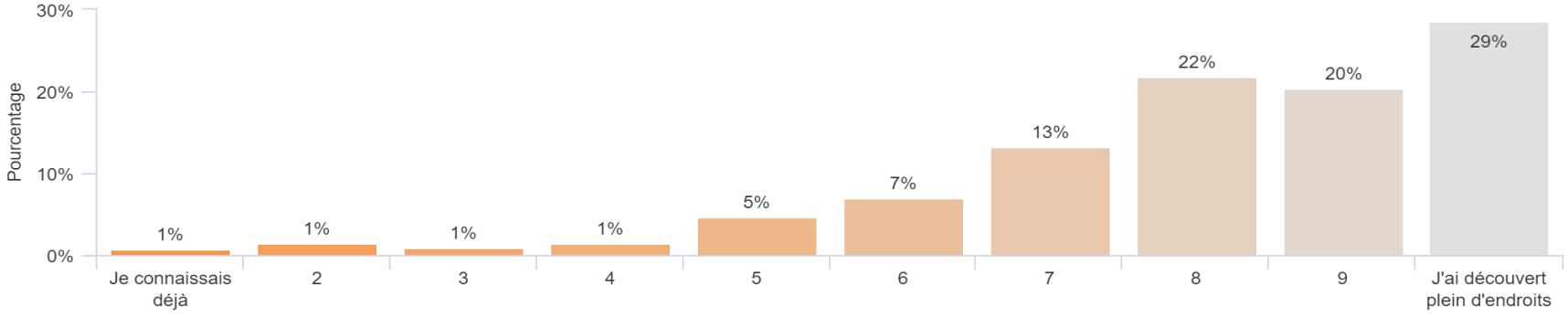

CONTACT

Sophie MARNIER

Comité Régional du Tourisme de Nouvelle-Aquitaine

06.20.70.10.58 / 05.55.11.06.01

sophie.marnier@na-tourisme.com