



CHIFFRES CLÉS du tourisme en Vienne

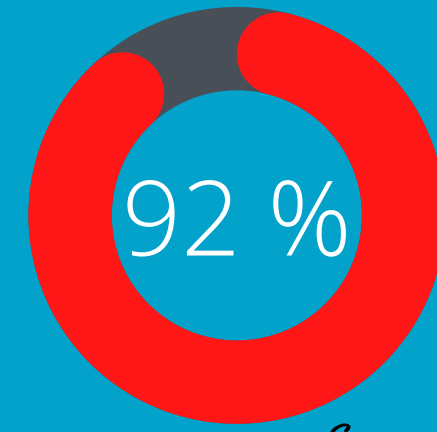
RÉPARTITION DES NUITÉES EN %

Sources : BVA 2019

4,5
MILLIONS

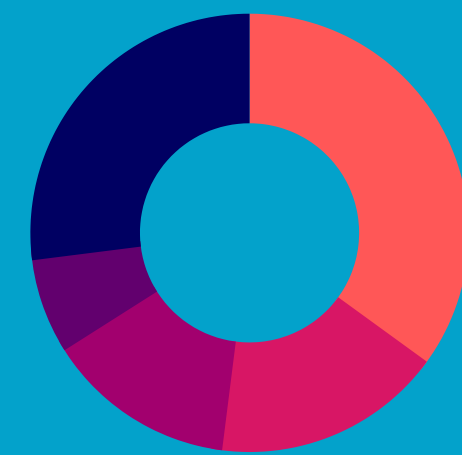
DE NUITÉES TOURISTIQUES

Sources : SDT KANTAR TNS 2020



DE CLIENTÈLE FRANÇAISE

Sources : SDT KANTAR TNS 2020




Nouvelle Aquitaine
35%

Ile de France
17%

Autres régions
27%

Centre Val de Loire
7%

Pays de la Loire
14%

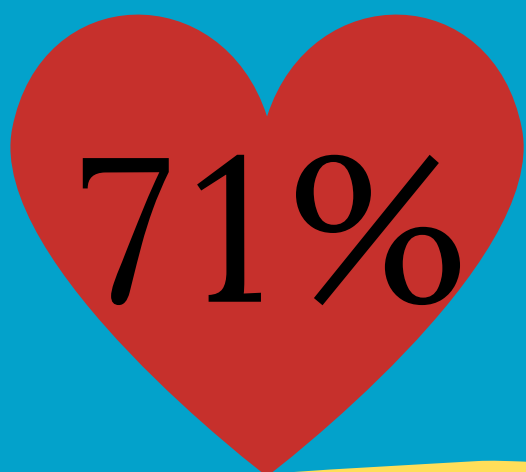


60%

DE FAMILLE

Sources : BVA 2019

FUTUROSCOPE
1ER SITE TOURISTIQUE DE LA NOUVELLE AQUITAINE



71%

DE REPEATERS

Sources : BVA 2019



35 PARCOURS DE GÉOCACHING



17 EXPÉRIENCES FAMILLE



ABBAYE DE ST-SAVIN-SUR-GARTEMPE

CLASSÉ AU PATRIMOINE MONDIAL DE L'HUMANITÉ AU TITRE DE L'ENSEMBLE DES PEINTURES MURALES ROMANES UNIQUE EN EUROPE



ANGLES SUR L'ANGLIN LABÉLISÉ PLUS BEAU VILLAGE DE FRANCE




3 PAYS D'ART ET D'HISTOIRE
GRAND POITIERS
GRAND CHÂTELLERAULT
VIENNE ET GARTEMPE



2 AOP
VINS DE LOIRE
VINS DU HAUT-POITOU




LA SCANDIBERIQUE
115 KM SUR 21 COMMUNES



VÉLO ET FROMAGES
285 KM EN 6 PARCOURS

CHEMIN DE LIGUGÉ À CANDES-ST-MARTIN 170 KM
LA VIENNE À PIED
>7 500KM SUR 258 COMMUNES



1H30 DE PARIS EN TGV DIRECT
1H20 DE BORDEAUX EN TGV DIRECT



1H05 DE LYON EN VOL DIRECT
35MIN DE LA ROCHELLE EN VOL DIRECT

23 SITES SPORT DE NATURE

5 ESPACES NATURELS SENSIBLES